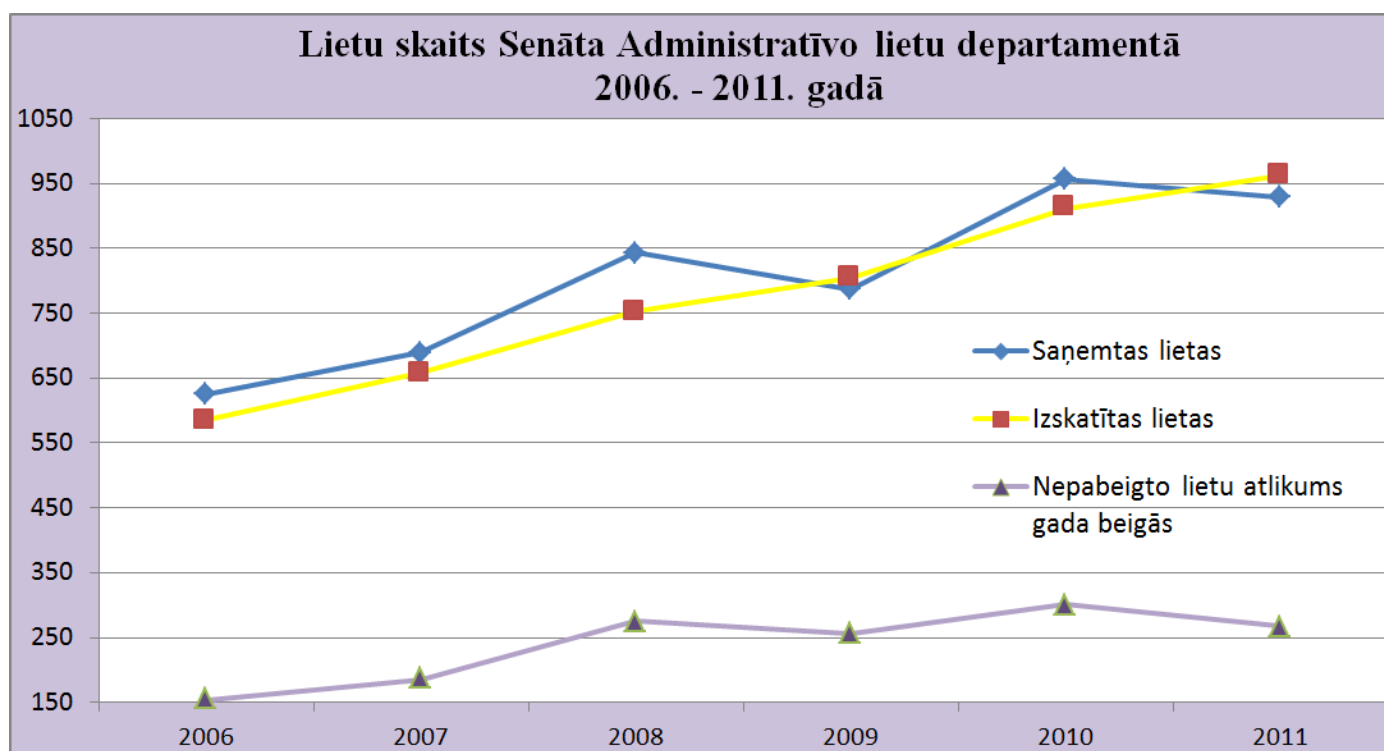


SENĀTA ADMINISTRATĪVO LIETU DEPARTAMENTS



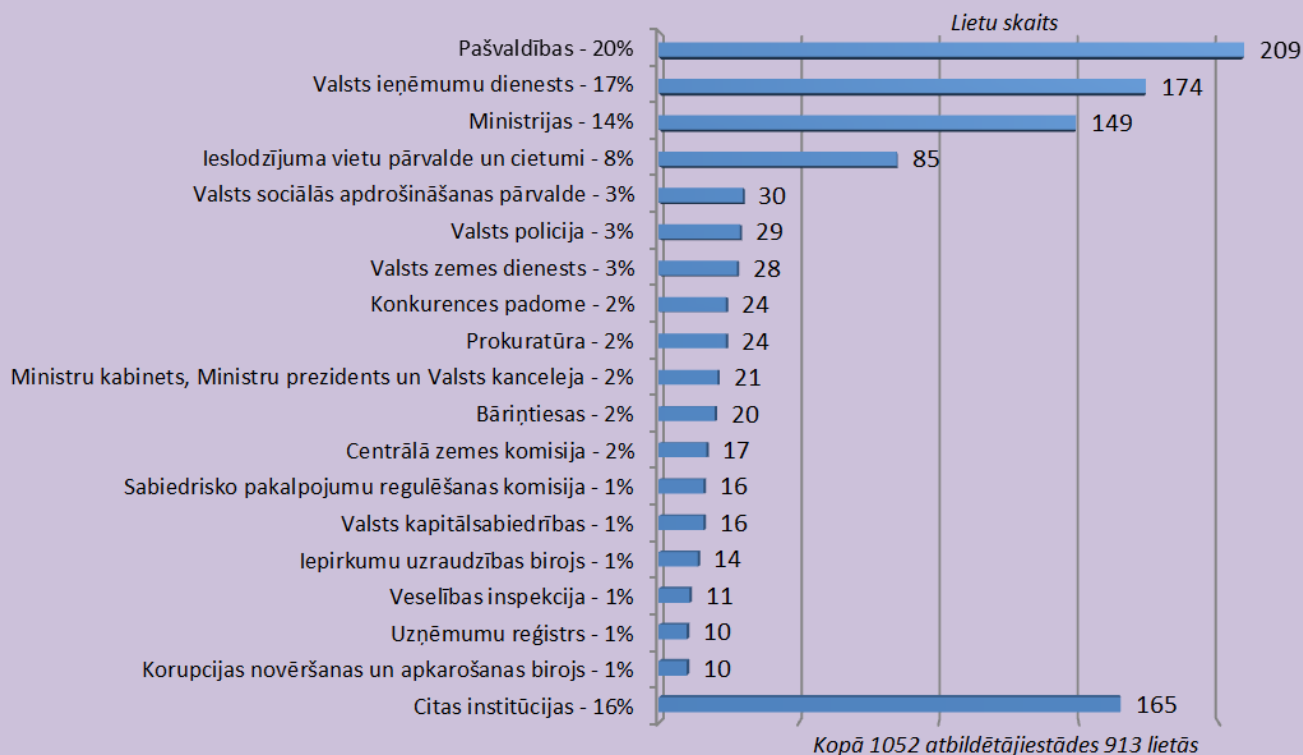
Gads	Saņemtas lietas	Izskatītas lietas	% no izskatāmo lietu skaita	Nepabeigto lietu atlikums gada beigās
2006	625	585	79	154
2007	689	658	78	185
2008	843	753	73	275
2009	786	805	76	256
2010	956	911	75	301
2011	929	963*	78	267

* Tai skaitā 6 lietas nosūtītas atpakaļ tiesai bez izskatīšanas pēc būtības

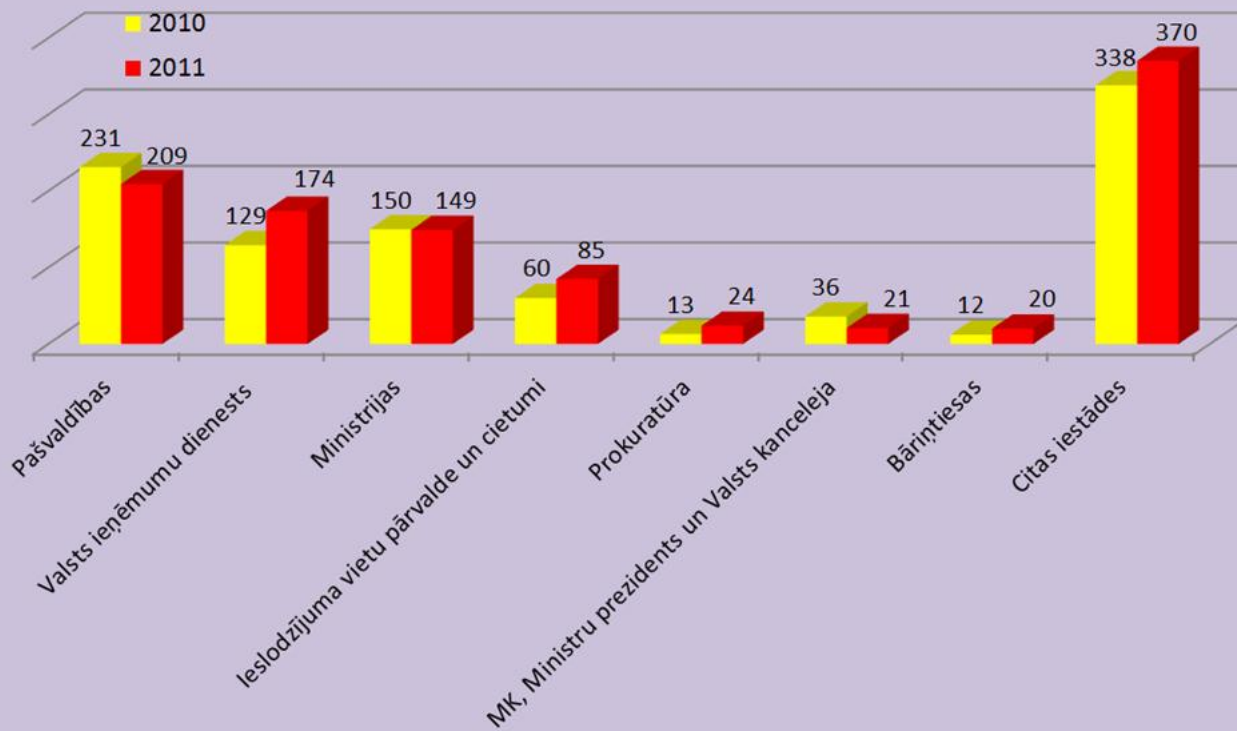
Senāta Administratīvo lietu departamentā izskatīto lietu veidi

Veids	Lietu skaits	Salīdzinot ar 2010.gadu
Kasācijas kārtībā	913	+ 36
Sakarā ar jaunatklātiem apstākļiem	36	+ 6
Lietu izskatīšana pirmajā instancē	8	+ 4
Kopā	957	+ 46

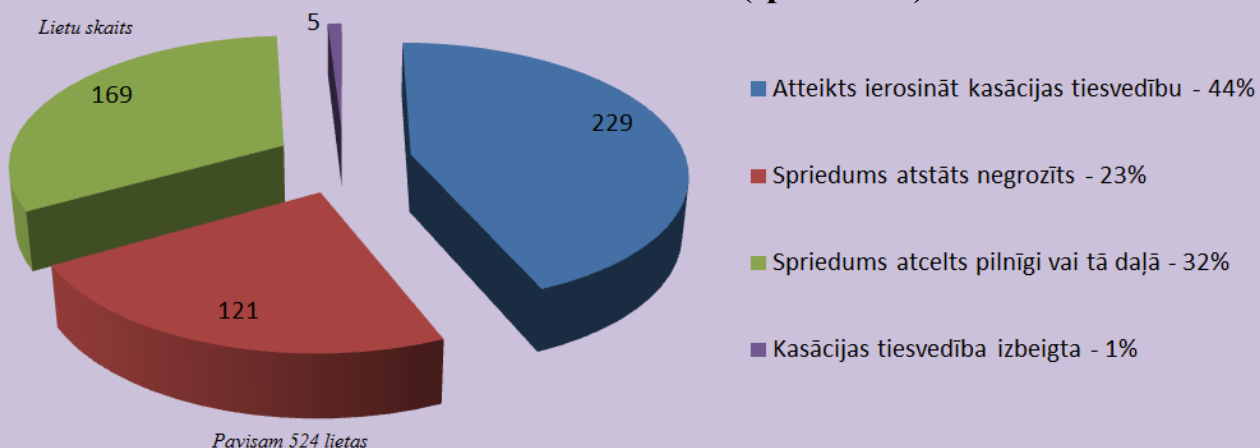
Senāta Administratīvo lietu departamentā kasācijas kārtībā izskatīto lietu atbildētājiestāžu struktūra (spriedumi un lēmumi)



Senāta Administratīvo lietu departamentā kasācijas kārtībā izskatīto lietu sastāvs 2010. un 2011. gadā.



Senāta Administratīvo lietu departamentā kasācijas kārtībā izskatīto lietu rezultāti (spriedumi)



Senāta Administratīvo lietu departamentā kasācijas kārtībā izskatīto lietu rezultāti (lēmumi)

