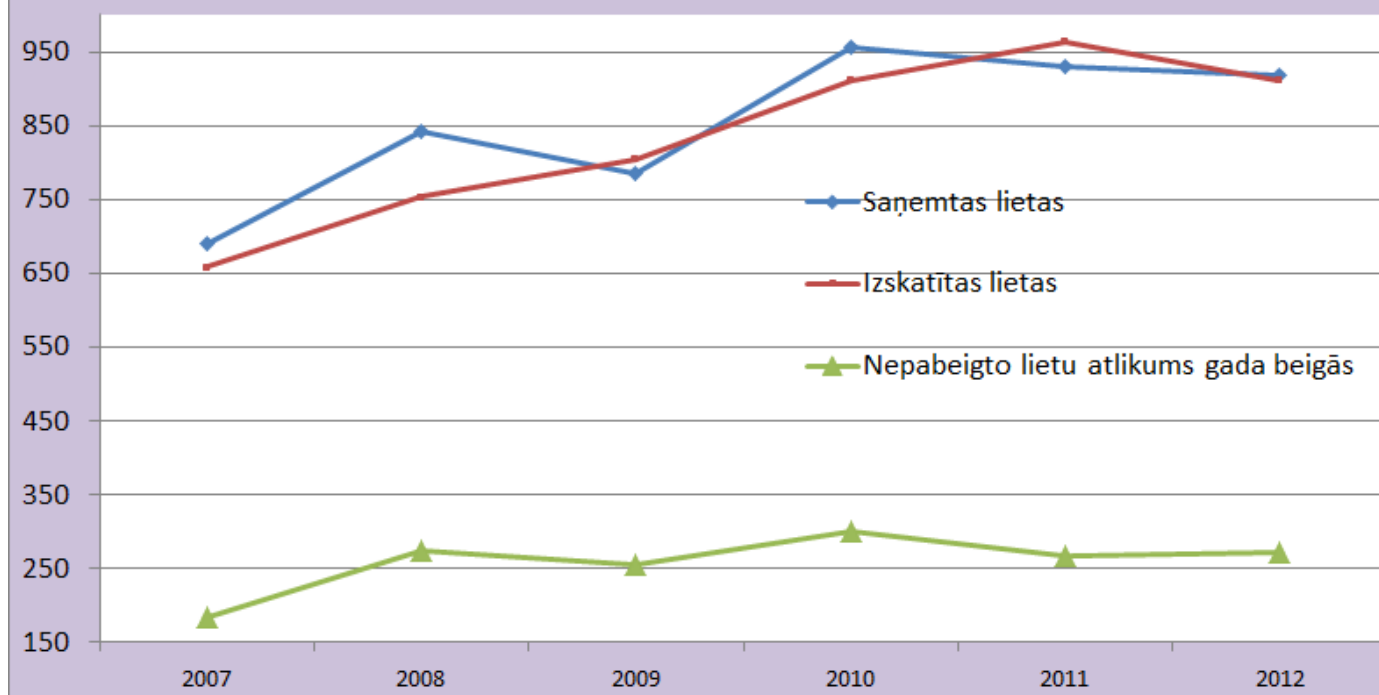


SENĀTA ADMINISTRATĪVO LIETU DEPARTAMENTS

Saturs

| | |
|--|---|
| Lietu skaits Senāta Administratīvo lietu departamentā 2007. - 2012. gadā | 2 |
| Senāta Administratīvo lietu departamentā izskatīto lietu veidi | 2 |
| Senāta Administratīvo lietu departamentā kasācijas kārtībā izskatīto lietu atbildētājiestāžu struktūra (spriedumi un lēmumi) | 3 |
| Ministrijas kā atbildētājiestādes kasācijas kārtībā izskatītajās lietās | 3 |
| Pašvaldības kā atbildētājiestādes kasācijas kārtībā izskatītajās lietās | 3 |
| Cietumi kā atbildētājiestādes kasācijas kārtībā izskatītajās lietās | 4 |
| Senāta Administratīvo lietu departamentā kasācijas kārtībā izskatīto lietu sastāvs 2010. -2012. gadā | 4 |
| Senāta Administratīvo lietu departamentā kasācijas kārtībā izskatīto lietu rezultāti (spriedumi) | 5 |
| Senāta Administratīvo lietu departamentā kasācijas kārtībā izskatīto lietu rezultāti (lēmumi) | 5 |
| Pieteikumu sakarā ar jaunatklātiem apstākļiem izskatīšanas rezultāti Senāta Administratīvo lietu departamentā | 5 |
| Lietu izskatīšanas pirmajā instancē rezultāti Senāta Administratīvo lietu departamentā | 5 |

Lietu skaits Senāta Administratīvo lietu departamentā 2007. - 2012. gadā



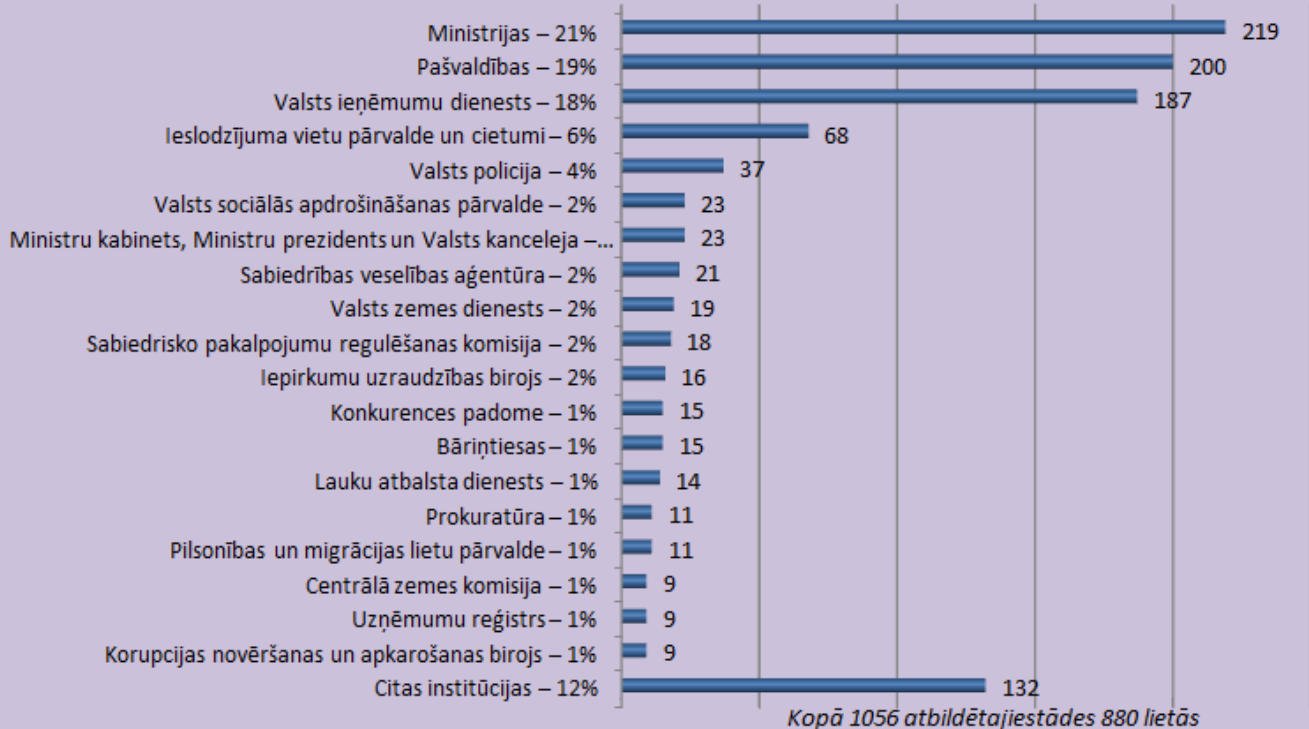
| Gads | Saņemtas lietas | Izskatītas lietas | % no izskatāmo lietu skaita | Nepabeigto lietu atlikums gada beigās |
|------|-----------------|-------------------|-----------------------------|---------------------------------------|
| 2007 | 689 | 658 | 78 | 185 |
| 2008 | 843 | 753 | 73 | 275 |
| 2009 | 786 | 805 | 76 | 256 |
| 2010 | 956 | 911 | 75 | 301 |
| 2011 | 929 | 963 | 78 | 267 |
| 2012 | 917 | 912 | 77 | 272 |

Senāta Administratīvo lietu departamentā izskatīto lietu veidi

| Veids | Lietu skaits | Salīdzinot ar 2011.gadu |
|------------------------------------|--------------|-------------------------|
| Kasācijas kārtībā | 880 | - 33 |
| Sakarā ar jaunatklātiem apstākļiem | 30 | - 6 |
| Lietu izskatīšana pirmajā instancē | 2 | - 6 |
| Kopā | 912 | - 45 |

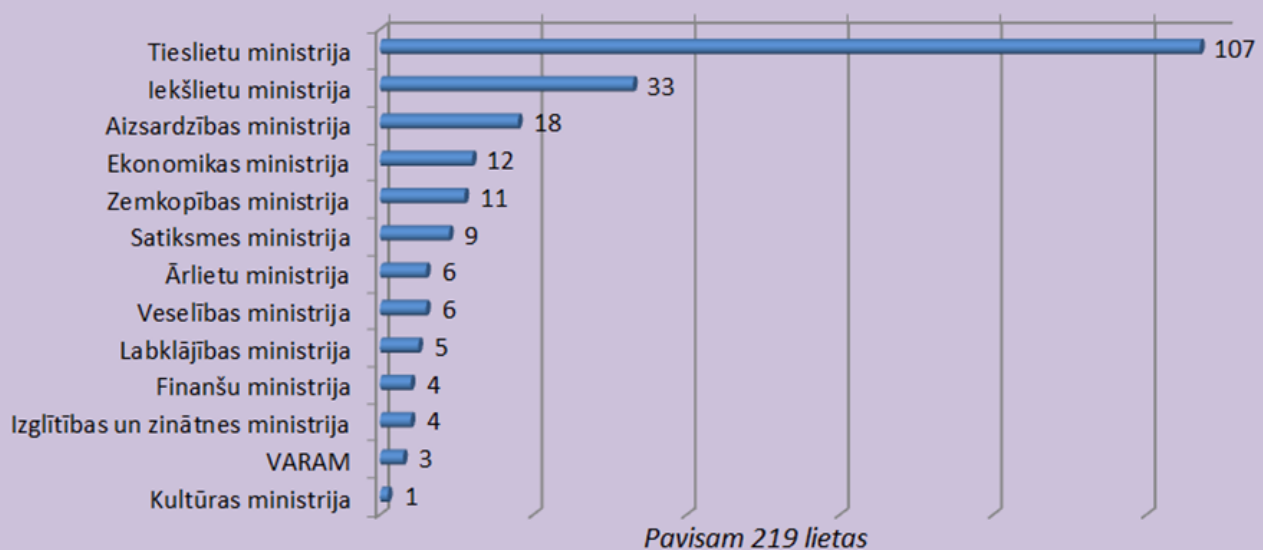
Senāta Administratīvo lietu departamentā kasācijas kārtībā izskatīto lietu atbildētājiestāžu struktūra (spriedumi un lēmumi)

Lietu skaits




Ministrijas kā atbildētājiestādes kasācijas kārtībā izskatītajās lietās

Lietu skaits




Pašvaldības kā atbildētājiestādes kasācijas kārtībā izskatītajās lietās

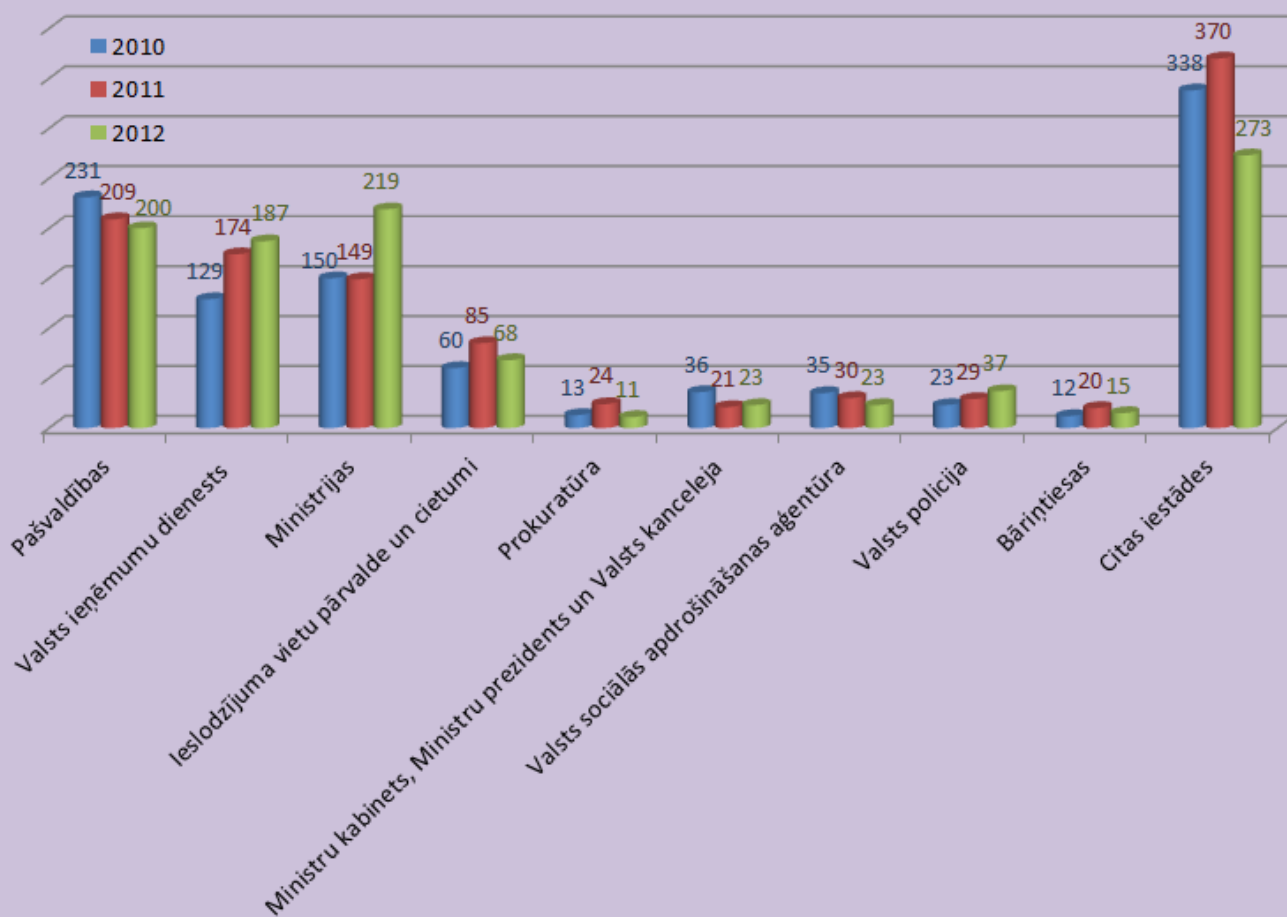
Lietu skaits



Cietumi kā atbildētājiestādes kasācijas kārtībā izskatītajās lietās



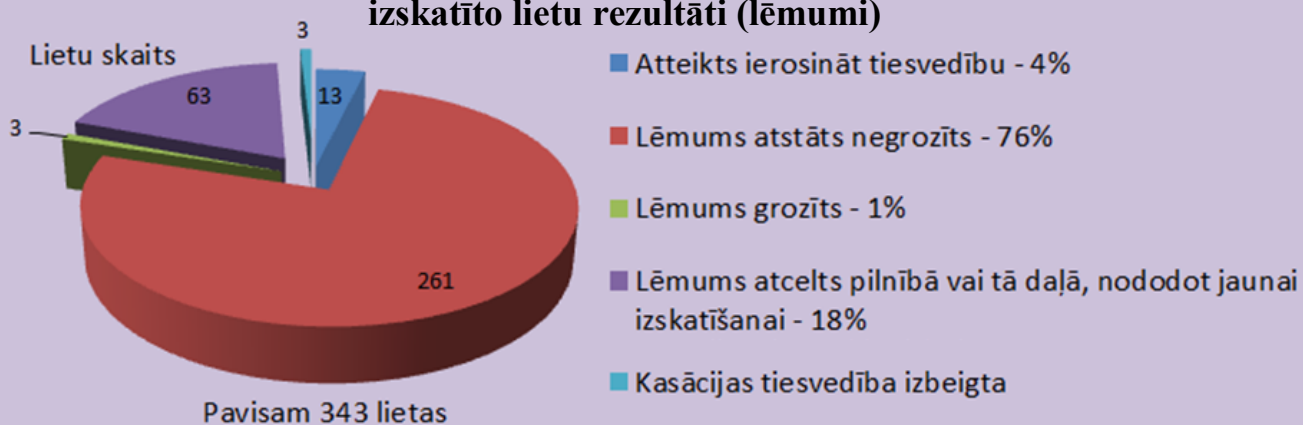
Senāta Administratīvo lietu departamentā kasācijas kārtībā izskatīto lietu sastāvs 2010. -2012. gadā



**Senāta Administratīvo lietu departamentā kasācijas kārtībā
izskatīto lietu rezultāti (spriedumi)**



**Senāta Administratīvo lietu departamentā kasācijas kārtībā
izskatīto lietu rezultāti (lēmumi)**



**Pieteikumu sakarā ar jaunatklātiem apstākļiem izskatīšanas rezultāti
Senāta Administratīvo lietu departamentā**

| Izskatīti pieteikumi | Nolēmums atcelts pilnībā un lieta nodota jaunai izskatīšanai | Nolēmums atcelts tā daļā un lieta nodota jaunai izskatīšanai pirmās instances tiesai | Pieteikums par jaunatklātiem apstākļiem noraidīts | Pieteikumu atteikts pieņemt |
|----------------------|--|--|---|-----------------------------|
| 30 | 0 | 2 | 6 | 22 |

**Lietu izskatīšanas pirmajā instancē rezultāti
Senāta Administratīvo lietu departamentā**

| Saņemti pieteikumi | Atteikts pieņemt pieteikumu vai pieteikums uzskatīts par neiesniegtu |
|--------------------|--|
| 2 | 2 |