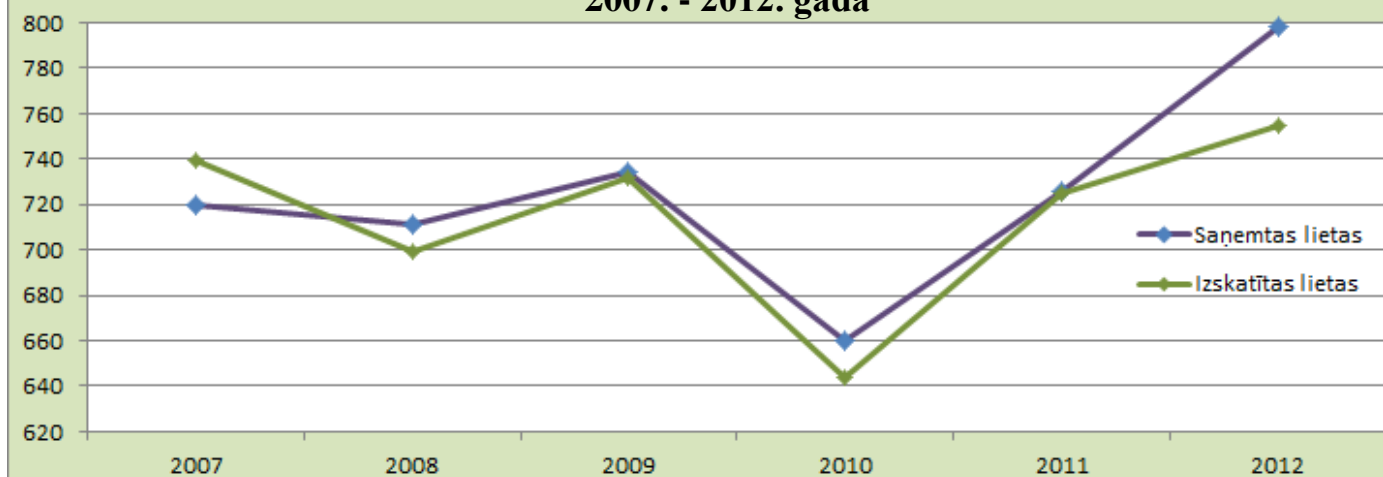


SENĀTA KRIMINĀLLIETU DEPARTAMENTS

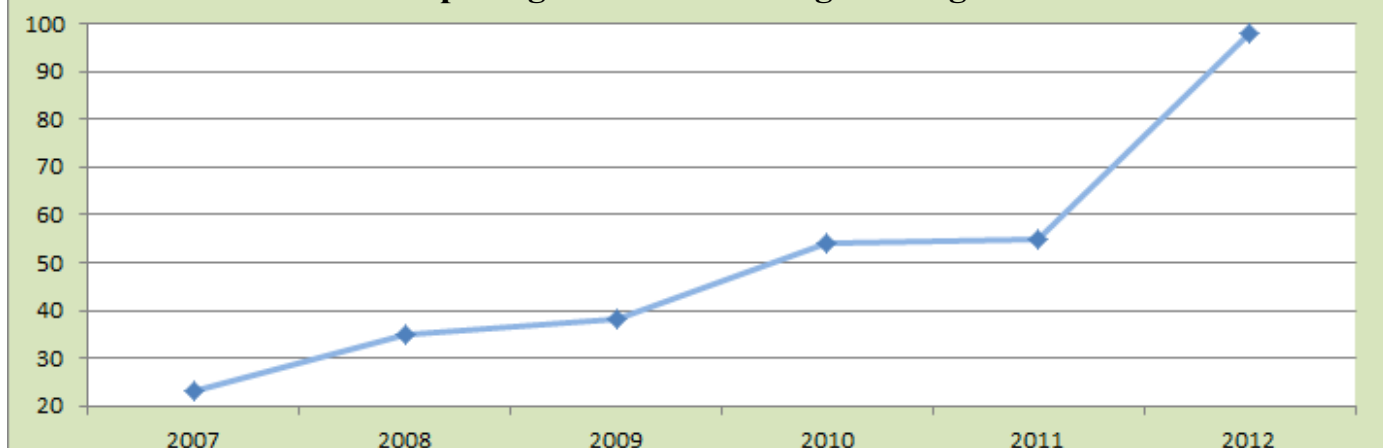
Saturs

Lietu skaits Senāta Krimināllietu departamentā 2007. - 2012. gadā.....	2
Nepabeigto lietu atlikums gada beigās.....	2
Senāta Krimināllietu departamentā izskatīto lietu veidi	2
Senāta Krimināllietu departamentā kasācijas kārtībā izskatīto lietu struktūra pēc noziedzīgā nodarījuma veidiem....	3
Kasācijas kārtībā izskatīto lietu sastāvs pēc noziedzīgā nodarījuma veidiem 2010. - 2012. gadā.....	3
Senāta Krimināllietu departamentā kasācijas kārtībā izskatīto lietu rezultāti	4
Senāta Krimināllietu departamentā KPL 62. un 63. nodaļas kārtībā izskatīto lietu rezultāti	4
Pārsūdzēto un noprotēto nolēmumu izskatīšanas rezultāti pa zemākas instances tiesām (kasācijas kārtībā un KPL 62. un 63.nodaļas kārtībā)	4

Lietu skaits Senāta Krimināllietu departamentā 2007. - 2012. gadā



Nepabeigto lietu atlikums gada beigās



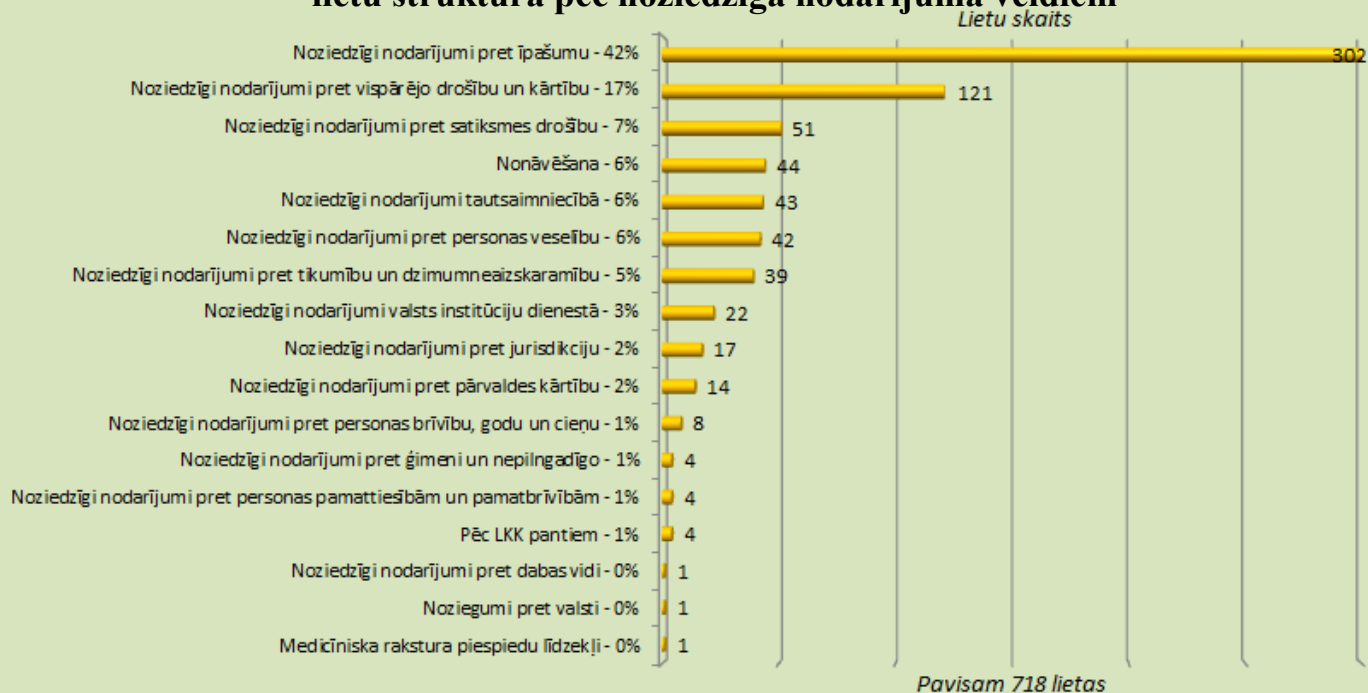
Gads	Saņemtas lietas	Izskatītas lietas	% no izskatāmo lietu skaita	Nepabeigto lietu atlikums gada beigās
2007	720	739	97	23
2008	711	699	95	35
2009	734	732	95	38
2010	660	644	92	54
2011	726	725*	93	55
2012	798	755*	89	98

* Tai skaitā lietas, kas nosūtītas atpakaļ tiesai bez izskatīšanas(2011.-10, 2012.-13)

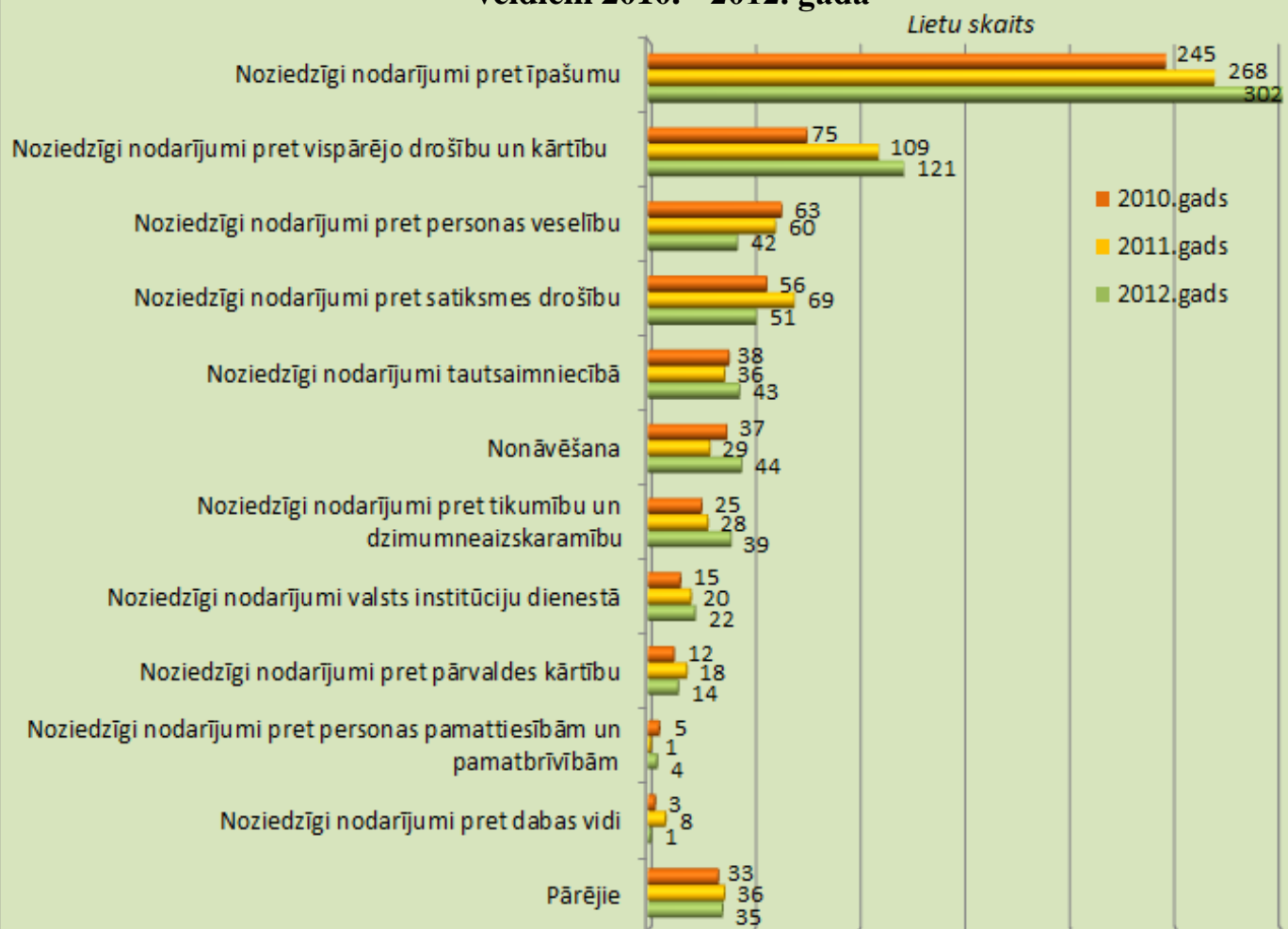
Senāta Krimināllietu departamentā izskatīto lietu veidi

Veids	Lietu skaits	Salīdzinot ar 2011.gadu
Kasācijas kārtībā	718	+ 36
Krimināllietu jauna izskatīšana sakarā ar būtiskiem materiālo un procesuālo tiesību normu pārkāpumiem un jaunatklātiem apstākļiem (KPL 62. un 63.n.)	16	- 9
Piekritības noteikšanas lietas	7	+ 3
KPL 24. un 25.nod. kārtībā saņemtie lietas materiāli un administratīvo pārkāpumu lietas	1	- 3
Kopā	742	+ 27

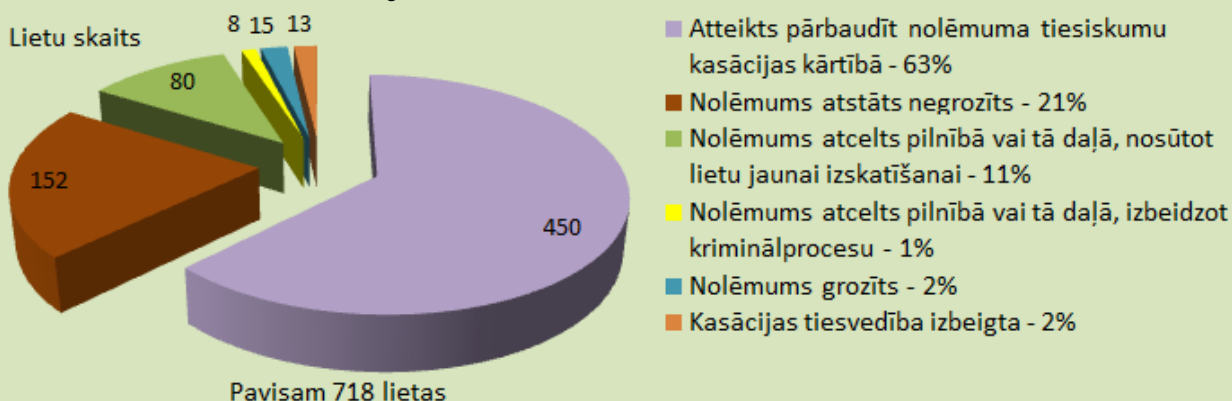
Senāta Krimināllietu departamentā kasācijas kārtībā izskatīto lietu struktūra pēc noziedzīgā nodarījuma veidiem



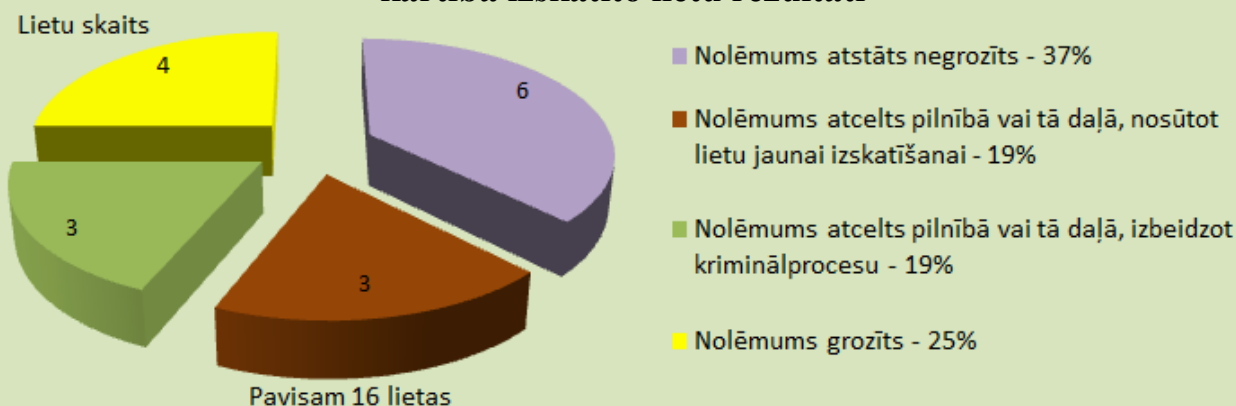
Kasācijas kārtībā izskatīto lietu sastāvs pēc noziedzīgā nodarījuma veidiem 2010. - 2012. gadā



Senāta Krimināllietu departamentā kasācijas kārtībā izskatīto lietu rezultāti



Senāta Krimināllietu departamentā KPL 62. un 63. nodaļas kārtībā izskatīto lietu rezultāti



Pārsūdzēto un noprotēto nolēmumu izskatīšanas rezultāti pa zemākas instances tiesām (kasācijas kārtībā un KPL 62. un 63.nodaļas kārtībā)

Tiesa	Pārsūdzēti nolēmumi	Nolēmums atstāts negrozīts	Nolēmums atcelts pilnībā vai daļā	Nolēmums grozīts	Atteikts pārbaudīt nolēmuma tiesiskumu kasācijas kārtībā/ kasācijas tiesvedība izbeigta	Atcelti un grozīti nolēmumi %
Krimināllietu tiesu palāta	145	48	22	6	69	19
Rīgas apgabaltiesa	264	42	32	2	188	13
Kurzemes apgabaltiesa	72	14	5	0	53	7
Latgales apgabaltiesa	71	16	6	4	45	14
Vidzemes apgabaltiesa	76	18	9	0	49	12
Zemgales apgabaltiesa	82	12	13	4	53	21
Rajonu (pilsētu) tiesas	24	8	7	3	6	42
Kopā	734	158	94	19	463	15